




54236
**WERKZEUGWAGEN MIT 7
SCHUBLADEN, GRÜN, SPEZIELL VDE**
TECHNISCHE SPEZIFIKATIONEN

			
Allgemeine Maße	960mm	775mm	466mm
Wagenkapazität	280Kg		
Maße der kleinen Schublade	74mm	533mm	400mm
Kapazität der kleinen Schublade	30Kg		
Maße der großen Schublade	151,5mm	533mm	400mm
Kapazität der großen Schublade	30Kg		


BEINHALTET

52162	x1	LASERTHERMOMETER -50°C BIS +550°C
53940	x4	SCHUTZGELÄNDERPFOSTEN FÜR PVC - GELB/SCHWARZ
54326	x4	PVC-KETTE - 7M - GELB/SCHWARZ
53942	x8	KUNSTSTOFFKETTENGLIED SCHWARZ
54093	x1	VDE ISOLIERTES WERKZEUGMODUL EVA (ETHYLENVINYLCETAT), 26 TEILE
54114	x1	ISOLATIONSWIDERSTANDSMESSGERÄT
54129	x1	ISOLIERMATTE KLASSE 0
54130	x1	ISOLIERENDE HANDSCHUHE FÜR SPANNUNGSARBEITEN T.9
54132	x1	ISOLIERENDER GESICHTSSCHUTZ FÜR SPANNUNGSARBEITEN
54241	x1	ISOLIERTER RETTUNGSMAST - 45KV