

54834

7-SCHUBLADEN-WERKZEUGWAGEN GRÜN
- BESTÜCKT

TECHNISCHE SPEZIFIKATIONEN

Teile	154
Material	Acero/Steel
Schubladen	7
Maße kleine Schublade	400x554x74mm
Abmessungen große Schublade	400x554x151mm
Kapazität der kleinen Schublade	35Kg
Kapazität der großen Schublade	45Kg
Ladekapazität des oberen Tablett	55Kg
Gewicht	45,10Kg
Abmessungen (LxBxH)	757x453x807mm





BEINHALTET

14296 EVA-MODUL MIT 108 STK. HEX. BUCHSEN (KOHLEFASER-AUSFÜHRUNG)

14297 25-TEILIGER SATZ KASTEN FÜR KOMBINIER- UND AUSGLEICHSCHLÜSSEL

17775 SCHRAUBENZIEHER, ZANGEN UND INBUSSCHLÜSSEL-MODUL




ZERLEGEN DER MODULE



	1/2"	x17	10, 11, 12, 13, 14, 15, 16, 17, 18, 19, 20, 21, 22, 24, 27, 30, 32mm
	1/4"	x13	4, 4.5, 5, 5.5, 6, 7, 8, 9, 10, 11, 12, 13, 14mm
	1/2"	x5	14, 15, 17, 19, 22mm
	1/4"	x8	6, 7, 8, 9, 10, 11, 12, 13mm
	1/2"	x8	E10, E11, E12, E14, E16, E18, E20, E24
	1/4"	x5	E4, E5, E6, E7, E8
		x2	1/2" - 1/4"
	1/2"	x2	125, 250mm
	1/4"	x2	50, 100mm
		x2	
	1/2"	x1	
	1/2"	x2	16, 21mm
		x3	1.5, 2, 2.5mm

		x2	PH1, PH2
		x2	PZ1, PZ2
	1/4"	x4	3, 4, 5, 6mm
		x3	SL4, SL5.5, SL6.5
		x8	T8, T10, T15, T20, T25, T27, T30
		x2	PH3, PH4
		x2	PZ3, PZ4
	8mm	x5	7, 8, 10, 12, 14mm
		x3	SL8, SL10, SL12
		x5	T40, T45, T50, T55, T60
		x1	1/4"
		x1	1/4"
		x1	8mm



	x8	6x7, 8x9, 10x11, 12x13, 14x15, 16x17, 18x19, 20x22mm
	x12	6, 7, 8, 10, 11, 12, 13, 14, 15, 17, 19, 22mm



	x5	SL3x75, 4x75, 5.5x125, 6.5x150, 8x200
	x3	PH1x100, 2x100, 3x150
	x9	1.5, 2, 2.5, 3, 4, 5, 6, 8, 10mm
	x1	175mm
	x1	240mm
	x1	180mm
	x1	200mm